

ADVANCED TECHNOLOGY



Paddle Shift



Touchpad Controller



Adaptive Cruise Control



Electric Parking Brake with Brake Auto Hold



Heated Seat

EXTERIOR COLORS



Red Diamond



Silky White



Amethyst Black

DI MANA PUN ANDA, KAMI SELALU ADA

Di mana pun dan ke mana pun tujuan Anda bersama keluarga, Mitsubishi Motors dengan 310* jaringan penjualan siap memberikan pelayanan yang terbaik.



LAYANAN SALES



310* JARINGAN PENJUALAN

Jaringan luas dan akan terus berkembang. *Data per Juni 2019

SALES
Memiliki 310* jaringan penjualan yang tersebar dan akan terus berkembang, kami selalu ada untuk memberikan layanan sepenuh hati.

SERVIS

Layanan perawatan dan perbaikan yang didukung mekanik handal berpengalaman, peralatan bengkel canggih, serta ruang tunggu yang nyaman.



24 Hours Service: Layanan darurat yang dapat diakses kapan saja di seluruh Indonesia.
Mitsubishi Service Booking: Layanan reservasi yang dapat diakses kapan saja di seluruh Indonesia.
Service Quick Pit: Layanan perbaikan yang dapat diakses kapan saja di seluruh Indonesia.

SUKU CADANG & JAMINAN

Menyediakan suku cadang yang lengkap dan asli di setiap jaringan spareparts. Kami juga memberikan garansi service untuk menjamin kepuasan Anda.

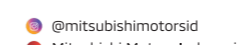
SPESIFIKASI KENDARAAN

DIMENSION & WEIGHT		
Overall Length	mm	4405
Overall Width	mm	1805
Overall Height	mm	1674
Wheel Base	mm	2670
Ground Clearance	mm	183
Seating Capacity		5
ENGINE		
Engine Type		4B40 DOHC MIVEC
Displacement	cc	1499
Max. Horse Power	kW(PS)/rpm	110(150)/5500
Max. Torque	N.m(kgf.m)/rpm	250(25,5)/2000-3500
FUEL SYSTEM		
Fuel Type		Unleaded Gasoline (RON Min. 95)
Fuel Tank Capacity	litre	63
PERFORMANCE		
Minimum Turning Radius	m	5,3
TRANSMISSION		
Type		CVT
Gear Ratio	Drive Range	2,631-0,378
	Reverse	1,960
SUSPENSION		
Front Suspension		MacPherson Strut, Coil Spring, Twin Tube Shock Absorber, Torsion Bar Stabilizer
Rear Suspension		Multi-link, Coil Spring, Twin Tube Shock Absorber, Torsion Bar Stabilizer
BRAKE		
Brake	Front	Ventilated Disc
	Rear	Solid Disc
Parking Brake Type		Electric Parking Brake
Brake Auto Hold		•
TIRE		
Size	Front & Rear	225/55 R18 Alloy Wheel
STEERING		
Type		Electric Power Steering
Tilt & Telescopic Steering		•
Cruise Control		Adaptive Cruise Control
Paddle Shift		•
Steering Switch		Audio Switch, Hands Free Switch, Voice Control System
EXTERIOR		
Sunroof		Power Panoramic Sunroof
Antenna		Shark Fin
INTERIOR		
Instrument Panel		Soft type on the Upper Surface
Seat Material		Leather Seat
Seat Adjuster	Driver	Power Seat with Height Adjuster & Lumbar Support
	Passenger	Sliding & Reclining Seatback Function
Seat Heater		Driver & Front Passenger
AIR CONDITIONER		
Air Conditioner Type		Dual Zone Automatic Climate Control
AUDIO SYSTEM		
Type		Thin Display Audio, AM/FM, Bluetooth, USB
Speakers		6 Speakers
Commander Control		Touch Pad
ELECTRICAL		
Front Headlamp		Projector LED with Auto Leveling
Auto On/Off Headlamp		•
Auto High Beam		•
Welcome Light		•
Coming Home Light		•
Daytime Running Light (DRL)		LED
Fog Lamp		•
Rear Combination Lamp		LED
High Mounted Stop Lamp		LED
Meter Cluster		High Contrast Type with LCD Multi Information Display
Head Up Display		•
Keyless Operation System (KOS)		•
Parking Sensor		•
Rear View Camera		•
SAFETY		
7 SRS Airbags		•
Seatbelt	1st Row	3P ELR with Pretensioner & Force Limiter x 2
	2nd Row	3P ELR x 3
ISO-FIX With Tether Anchor		•
Child Proof Lock		•
ABS, EBD & BA		•
Advanced Safety Features		ASTC, HSA, FCM, UMS, BSW, LCA, RCTA, AYC
Immobilizer		•
Security Alarm		•

Catatan: • Spesifikasi sewaktu-waktu dapat berubah tanpa pemberitahuan terlebih dahulu. • Kelengkapan tergantung lokasi penjualan. Hubungi dealer Mitsubishi Motors terdekat Anda untuk info lebih lanjut.

PT Mitsubishi Motors Krama Yudha Sales Indonesia

www.mitsubishi-motors.co.id



ECLIPSE CROSS



JUL/2019



RESPONSIVE ACCELERATION. MORE POWER FROM EVERY DROP OF FUEL.

1.5L DIRECT-INJECTION TURBOCHARGED GASOLINE ENGINE

Kapasitas mesin diminimalkan untuk menambah efisiensi. Turbocharged membuat torsi lebih bertenaga pada RPM rendah hingga menengah. Teknologi mesin terbaru memungkinkan akselerasi responsif yang didukung direct fuel injection dengan satu cylinder head exhaust manifold-integrated, sodium-filled exhaust valve, MIVEC (sistem Mitsubishi Innovative Valve timing Electronic Control), dan berbagai kecanggihan lainnya.



Make all the right moves in relaxed comfort.

Ke mana pun menuju, Eclipse Cross akan membawa Anda dengan keanggunannya yang didukung fine-tuned suspension, setir yang responsif dan garis body yang kokoh. Handling yang stabil, intuitif dan mudah diprediksi, membuat pengemudi dan penumpang dapat merasakan kenyamanan berkendara secara maksimal.



7 SRS Airbags

Front airbag, side airbag, curtain airbag dan knee airbag di bagian pengemudi, akan melindungi Anda dan penumpang jika terjadi kecelakaan.



INVECS-III CVT with 8-Speed Sport Mode

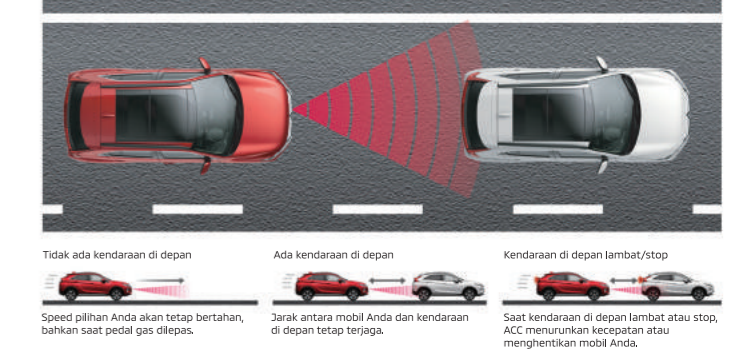
Sistem CVT mutakhir di Eclipse Cross menghasilkan efisiensi bahan bakar dan akselerasi yang bertenaga. Kontrol pun berada sepenuhnya di tangan Anda dengan 8-Speed Sport Mode yang memberikan sensasi sporty saat perpindahan gigi.

REASSURING ALL AROUND SAFETY


Forward Collision Mitigation System (FCM)




Adaptive Cruise Control (ACC)



Automatic High Beam (AHB)




Blind Spot Warning (BSW)



Hill Start Assist (HSA)



Rear Cross Traffic Alert (RCTA)



Ultrasonic misacceleration Mitigation System (UMS)



Active Stability & Traction Control (ASTC)



READY FOR ACTION

Desain futuristik dan garis tegas yang mewah membuat tampilan Eclipse Cross menjadi pusat perhatian, di mana pun Anda melintas.



Projector LED Headlamp



Dynamic Shield



Heads Up Display



Power Panoramic Sunroof

